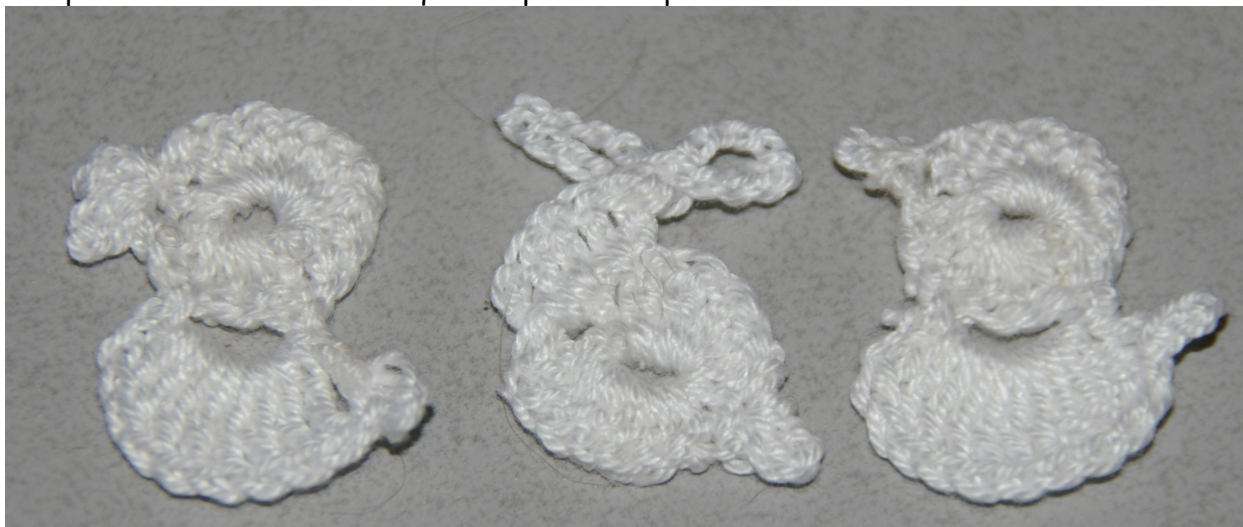


3 MINIATURES DE PAQUES « Caneton, Poussin, Lapin »

Des petites décorations de Pâques ou pour un baptême.



FOURNITURES

10 gr de coton rouge N°8

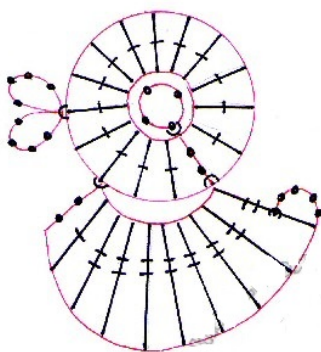
Un crochet N° 1,50.

Dimensions : hauteur 2,5 cm, largeur 2 cm.

POINTS EMPLOYES :



Caneton



Monter 4 mailles en l'air, fermer en rond par une maille coulée.

Tête 1^{er} tour : 3 mailles en l'air pour la 1^{ère} bride, 14 brides dans le rond initial.

2^{ème} tour : 5 mailles en l'air, 1 maille serrée dans la 3^{ème} bride suivante.

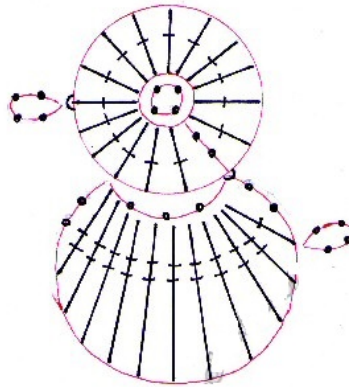
Corps 3^{ème} tour : 2 mailles en l'air et dans l'arceau faire 1 bride et 8 doubles brides.

Queue 4^{ème} tour : 4 mailles en l'air, 1 maille coulée dans la lisière de la dernière double bride.

Couper le fil.

Bec : rattacher le fil à l'opposé de la queue sur la 2^{ème} bride en partant du corps et faire 4 mailles en l'air et 1 maille coulée sur la maille de départ.

Poussin



Monter 4 mailles en l'air, fermer en rond par une maille coulée.

Tête 1^{er} tour : 3 mailles en l'air pour la 1^{ère} bride, 14 brides dans le rond initial.

2^{ème} tour : 5 mailles en l'air, 1 maille serrée dans la 3^{ème} bride suivante.

Corps 3^{ème} tour : 2 mailles en l'air et dans l'arceau faire 10 doubles brides, 1 bride.


Queue 4 mailles en l'air et 1 maille coulée dans la maille de départ.

Une bride dans la maille de départ de l'arceau.

Couper le fil

Bec : rattacher le fil sur la 3^{ème} bride en partant du corps à l'opposé de la queue et faire 4 mailles en l'air et 1 maille coulée dans la maille du début.

Lapin



Commencer de la même façon que pour les 2 précédents modèles mais pour le **corps tour 1**

Tête 2 mailles en l'air, 4 brides piquées une fois entre les brides et une fois sur la bride.

Oreilles : (10 mailles en l'air, 1 maille coulée dans la maille de départ) 2 fois.

Couper le fil.

Queue : rattacher le fil dans la 5^{ème} bride derrière la tête, 4 mailles en l'air et 1 maille coulée dans la maille de départ.

FINITIONS

Rentrer les fils

On pourra utiliser ces miniatures pour décorer des poches d'œufs de Pâques, ou bien des sachets de dragées.

Je vous souhaite de réaliser un excellent ouvrage.