Couverture au crochet pour bébé « Cœur et ours»

Très original, voici une couverture ou un dessus d'édredon en forme de cœur.



FOURNITURES

200 gr de coton N°20 dont 150 gr de couleur ivoire et 50 gr de couleur bleue
Un crochet N°1.
3 mètres de ruban bleu de 4 mm de large.
2 boutons de 1,2 cm.

Echantillon : 23 résilles X 23 rangs = un carré de 10 cm X 10 cm. 28 brides = 5 cm.
Dimensions : 65 cm X 65 cm.

POINTS EMPLOYES :

Point filet :
1er tour : 1 bride, 2 mailles en l'air, sauter 1 maille.
2ème tour et suivants : 1 bride sur la bride du tour précédent, 2 m en l'air - répéter en mettant bien les brides au-dessus des autres pour former le filet.
Point plein : 1 bride sur la bride du point filet, 2 brides dans l'arceau, 1 bride sur la bride suivante. Quand on a plusieurs points pleins à la suite, la 4ème bride étant commune, on fera seulement 7 brides pour 2 points pleins, 10 brides pour 3 points pleins etc.

REALISATION :

Cœur :

1er rang : 8 mailles en l'air, 1 bride dans la 1ère de ces 8 mailles, 6 m en l'air.
2ème rang : 1 bride sur la bride, 2 m en l'air, 1 bride sur la 3ème maille suivante, 2 m en l'air, 1 double-bride dans la même maille que la bride précédente (= 1 résille d'augmentation), 6 m en l'air, tourner et continuer les augmentations de chaque côté symétriquement.
A partir du 22ème rang, alterner les résilles suivant dessin (1 résille pleine sur 1 résille vide = 2 brides dans le jour, 1 bride sur la bride).
Diminuer à partir du 113ème rang comme le montre le schéma.
A partir du 134ème rang, terminer chaque côté séparément.

Volant :

Faire 5 tours comme le montre le schéma.

Pantalon et béret :

En bleu, faire le pantalon et le béret et les coudre au point de surjet avec le fil bleu.
Coudre les boutons et passer le ruban dans les jours du volant.

Vous trouverez les schémas pages suivantes.



AUGMENTATIONS ET DIMINUTIONS

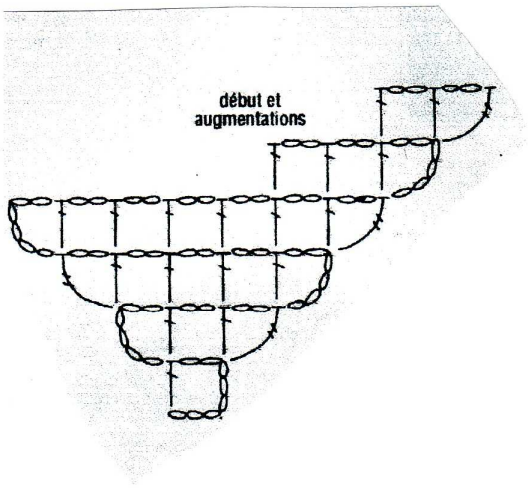

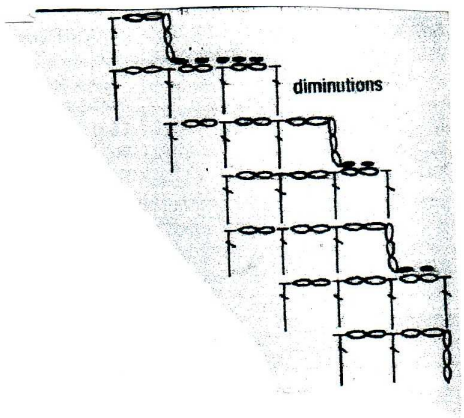

VOLANT/BORDURE



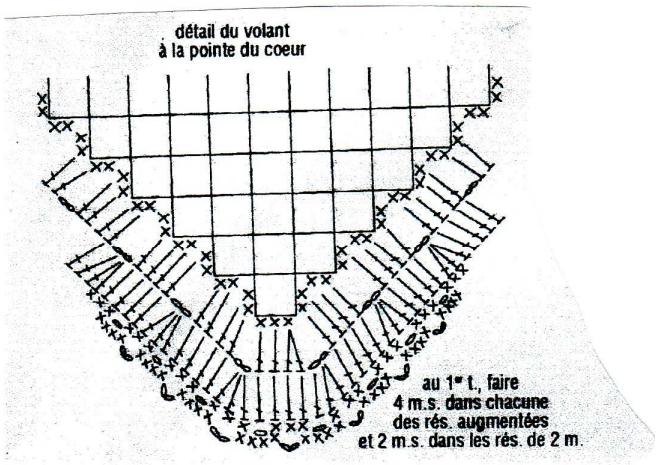

HABITS DE L'OURS

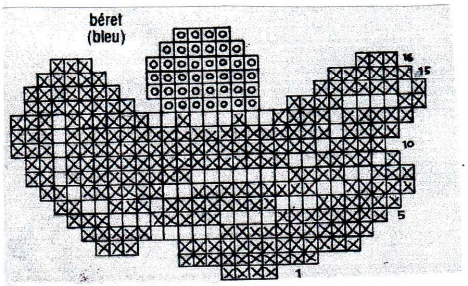

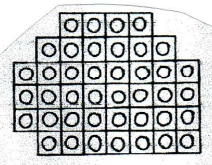

pompon

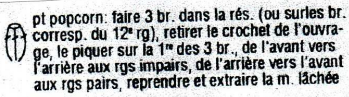

pt popcorn: faire 3 br. dans la rés. (ou surles br. corresp. du 12e rg), retirer le crochet de l'ouvrage, le piquer sur la 1re des 3 br., de l'avant vers l'arrière aux rgs impairs, de l'arrière vers l'avant aux rgs pairs, reprendre et extraire la m. lâchée

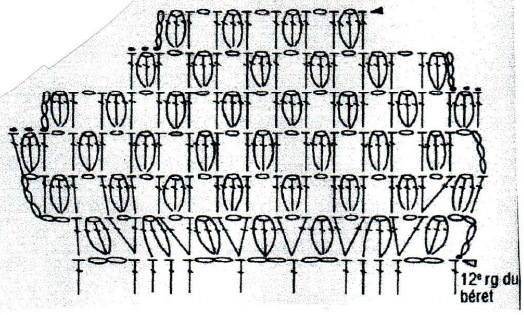

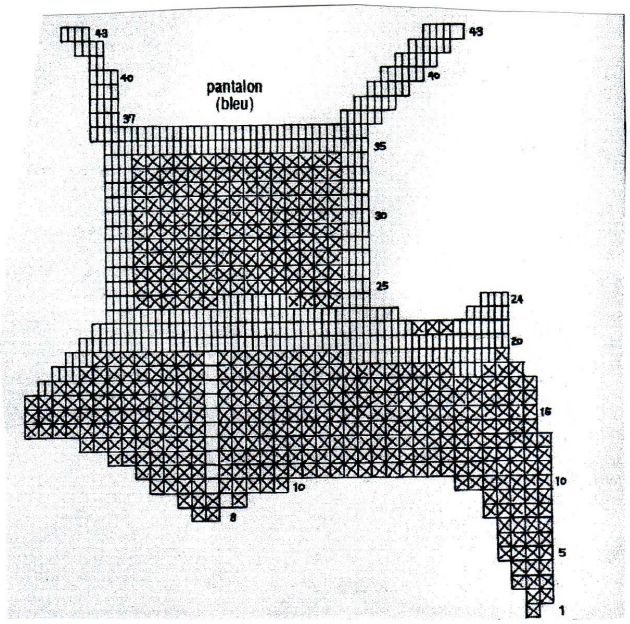



Je vous souhaite de réaliser un excellent ouvrage