Difficulté moyenne

Froufrous Fanfreluches et Falbalas
froufanfal.com

juillet 2019

TAPIS DE TABLE RECTANGLE « Volutes et fleurs »

Un joli napperon rectangulaire au crochet filet.



FOURNITURES :

45 g de fil de coton N°30 98 m / 10 g.
Crochet N°1.

Avec du coton N°10 et un crochet N°1,50, le napperon mesure 64 cm X 54 cm

Dimensions : 52 cm X 42 cm

Echantillon : 16 résilles X 14 rangs en doubles brides = 1 carré de 10 cm X 10 cm

POINTS UTILISES :

Maille en l'air

Maille coulée

Maille serrée

Double bride

Point filet :

Résille vide : 1er rang : 1 double bride, 2 m en l'air, sauter 2 mailles

2ème rang : 1 double bride sur la double bride du tour précédent, 2 m en l'air, sauter l'arceau.

Résille pleine : 1 double bride sur la double bride du point filet, 2 doubles brides dans l'arceau, 1 bride sur la bride suivante. Quand on a plusieurs points pleins à la suite, la 4ème double bride étant commune, on fera seulement 7 doubles brides pour 2 points pleins, 10 doubles brides pour 3 point pleins, etc…

Grande résille :

1er rang : 1 double bride sur la double bride, 5 m en l'air, sauter 1 arceau et 1 double bride.

2ème rang : 1 double bride dans l'arceau de 5 m en l'air, sauter la double bride suivante.

Difficulté moyenne

Froufrous Fanfreluches et Falbalas
froufanfal.com

juillet 2019

EXPLICATIONS :

Monter 244 mailles en l'air + 6 pour tourner, soit 81 résilles.

1er rang : piquer une double bride dans la 10ème maille à partir du crochet, puis faire 80 résilles vides (2 m en l'air, sauter 2 mailles, 1 double bride dans la maille suivante). Finir par 2 mailles en l'air et une double bride piquée dans la dernière maille.

2ème rang : tourner, 6 mailles en l'air (4 pour la 1ère double bride et 2 pour le 1er arceau), faire 1 double bride sur la double bride suivante, puis alterner 40 fois (1 résille pleine de 4 doubles brides, 2 ml et 1 double bride) tout le rang. Terminer par 1 résille vide dont la dernière double bride sera piquée sur la dernière double bride du rang précédent.

Continuer en suivant le diagramme pendant 57 rangs.

A partir du 39ème rang, crocheter des grandes résilles jusqu'au 52ème rang.



LEGENDE

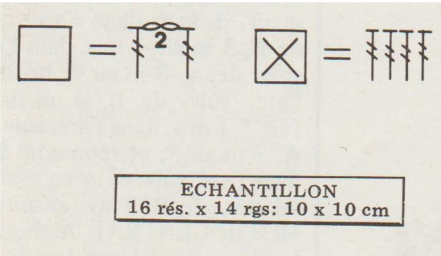

Difficulté moyenne

juillet 2019

BORDURE :

Ne pas couper le fil.

Faire 1 tour comme suit : sur le bord de l'angle, dans le 1er arceau faire (3 mailles serrées, puis 3 m serrées dans l'arceau suivant, 4 mailles en l'air), dans les autres angles faire 3 m serrées, 5 m en l'air, 3 m serrées. Fermer par 3 m serrées, 5 m en l'air et 1 m coulée sur la 1ère m serrée du tour.

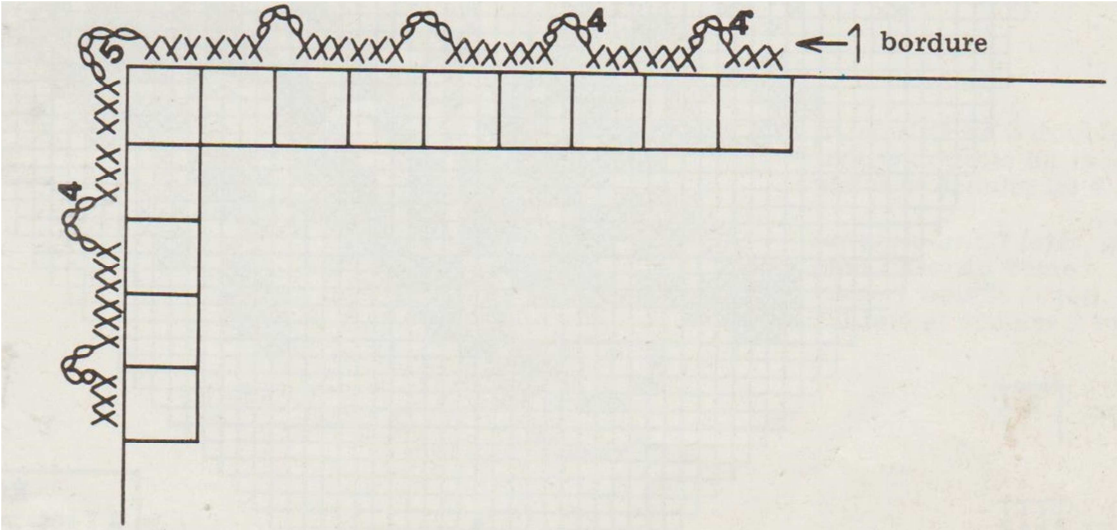

Je vous souhaite de réaliser un excellent ouvrage