Difficulté moyenne

Grand napperon allongé jeté de buffet ORCHIDEES

Un napperon tout en finesse et très aéré.



FOURNITURES

90 g de fil d'Ecosse N°20.
Un crochet N°1,25.

Dimensions : 86 cm X 38 cm.

Points employés :
Maille en l'air
Maille serrée
Maile coulée
Bride
Double-bride
Point soufflé de 4 doubles brides : faire 4 doubles brides incomplètes (laisser 2 boucles sur le crochet à chaque double bride), et écouler les 5 boucles en une seule fois.

EXPLICATIONS

Commencer au milieu par une chainette de 216 mailles en l'air et ajouter encore 4 mailles en l'air pour tourner, soit 220 mailles chaînette.
1er tour : en commençant dans la 5ème maille à partir du crochet, faire une bride sur chacune des mailles suivantes. On obtient 217 brides (la première est faite de 3 mailles en l'air).
2ème tour : travailler en rond autour de la bande centrale en commençant par (1 point soufflé, 2 m en l'air, 1 double bride) 2 fois, 2 m en l'air et un point soufflé toujours pour l'arrondi, continuer ensuite le tour par 3 m en l'air, (1 double bride, sauter 2 mailles, 4 m en l'air, sauter 4 mailles) 4 fois, 2 m en l'air, sauter 3 mailles, un point soufflé. Répéter tout le tour en faisant attention à l'arrondi suivant qui se crochète comme le début du rang, revenir de l'autre côté de la bande centrale conformément au dessin.
3ème - 10ème tour : continuer en suivant le dessin et en compétant la seconde moitié de l'ouvrage symétriquement. Fermer chaque tour par 1 m coulée.
11ème - 20ème tour : continuer en suivant le dessin et commencer à former le sommet des pétales en écoulant ensemble des groupes de 2 et 4 doubles brides.
Couper le fil à la fin du 20ème tour.

FINITIONS :

Epingler l'ouvrage en l'étirant aux dimensions indiquées, vaporiser avec de l'amidon en bombe et laisser sécher. Vus pouvez passer un coup de fer à repasser doux.

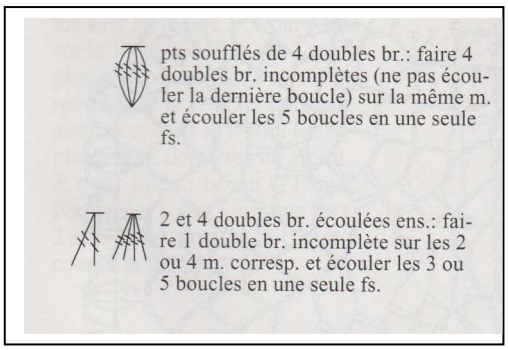

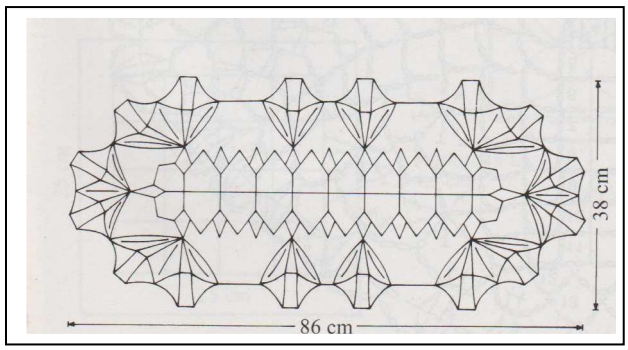

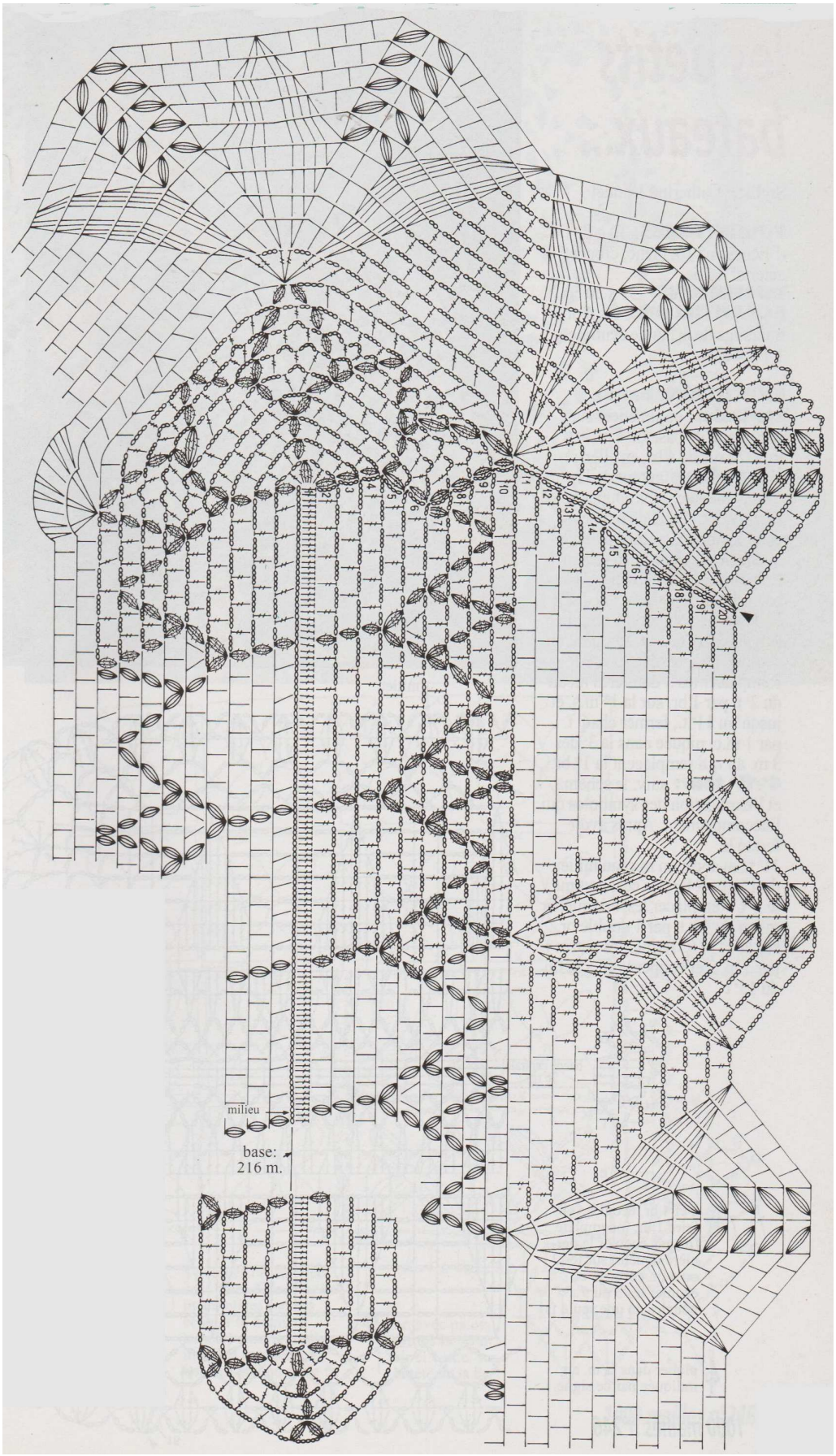

Je vous souhaite de réaliser un excellent ouvrage